

Last ned applikasjonen

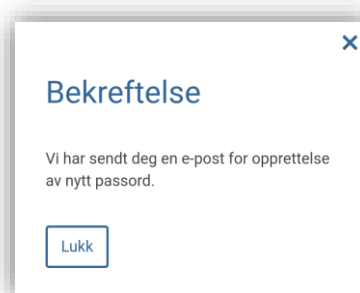
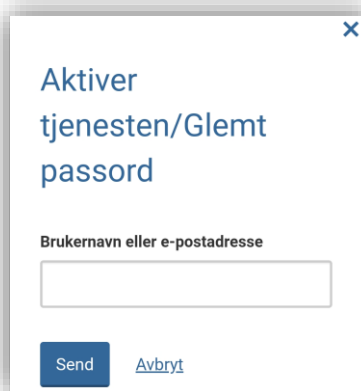
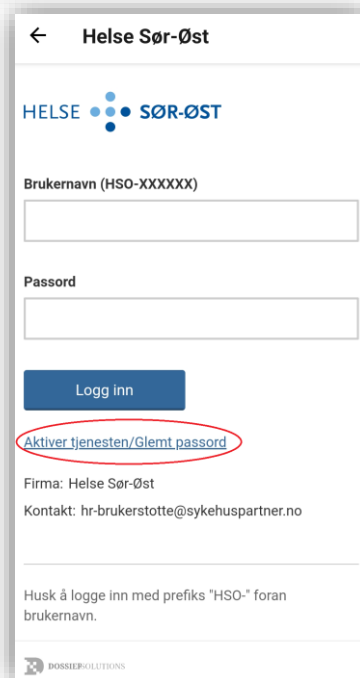
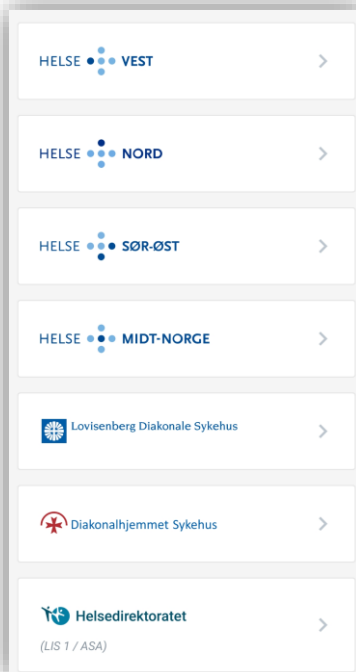

Søk opp og installer «Dossier Helse» via Google Play/App Store.

OBS! Det er ikke appen som heter Dossier Profile.

Aktiver bruker

For å få logget inn i applikasjonen må du først aktivere brukeren din. For å gjøre dette må du ha tilgang til din jobberelaterte e-postadresse.

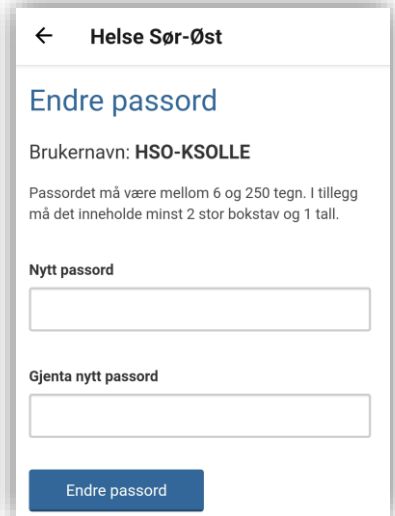
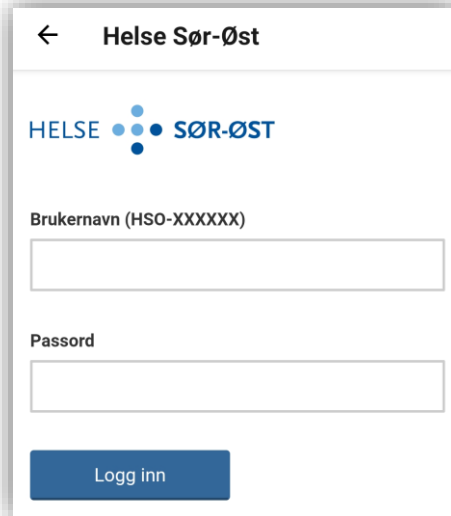
Når du åpner appen velger du den regionen du tilhører. Klikk deretter på «Aktiver tjenesten/glemt passord». Fyll inn ditt brukernavn eller din e-postadresse. Trykk på «Send». Avslutningsvis klikker du på «Lukk» i bekreftelsesvinduet



Aktiver bruker

Fyll inn brukernavn og passordet du fikk tilsendt på e-post. I Helse Sør-øst skal brukernavn fylles inn i formatet «HSO-brukernavn».

Lag nytt passord og klikk på «Endre passord».



Applikasjonen er en forenklet versjon av webløsningen og de ulike rollene har mulighet til å gjøre følgende handlinger i mobilapplikasjonen:

LIS

- Markere læringsaktiviteter som fullført
- Sende læringsaktiviteter til signering
- Sende læringsmål til godkjenning
- Dokumentere veiledningssamtaler. Merk at LIS kan ikke velge veileder i applikasjonen, dette må gjøres via PC.

Leder

- Godkjenne læringsmål
- Tildele læringsmålplaner og kompetanseplaner

Supervisør

- Signere læringsaktiviteter og krav

Veileder

- Dokumentere veiledningssamtaler
- Se læringsmålplaner